



온라인 면접 안내_모바일 (Zoom 사용법)

한국여성재단




순서



1. 앱 설치하기
2. 회의 참가하기
3. 회의 연결
4. 마이크/카메라 테스트

1. 앱 설치하기(필수)

1. Play 스토어 또는 APP Store 터치
2. 줌(Zoom) 어플 설치



★★★★★ 11만 Zoom Video Com... #2 비즈니스

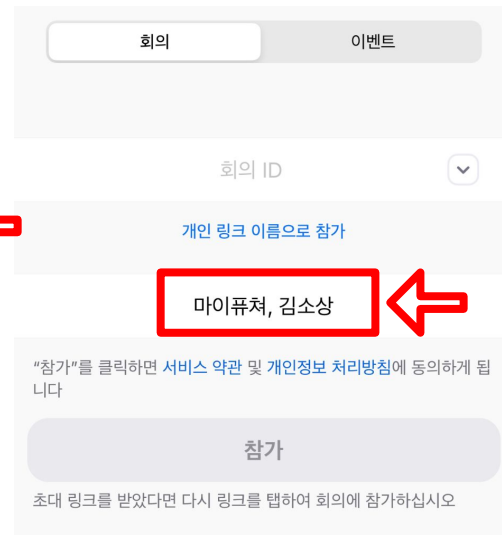
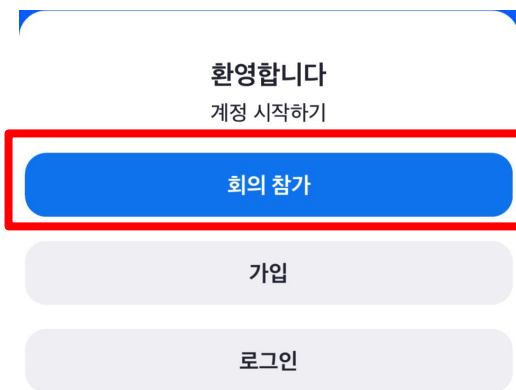


★★★★★ 11만 Zoom Video Com... #2 비즈니스



2. 회의 참가하기

1. 사전 안내받은 링크 클릭
*가입 또는 로그인 필요 없음
2. 아이폰의 경우 '회의 시작' 클릭
3. '사업장명, 이름' 입력
예)마이퓨처, 김소상



2. 회의 참가하기

(사전 안내받은 링크 접속이 안될 때)

1. Zoom 어플 시작
2. '회의 참가' 터치
*가입 또는 로그인 필요 없음
3. '회의 ID' 입력
4. '핸드폰 기종'을 지우고
'사업장명, 이름' 입력

취소 참가

회의 이벤트

320 914 8272

개인 링크 이름으로 참가

마이퓨처, 김소상

"참가"를 클릭하면 서비스 약관 및 개인정보 처리방침에 동의하게 됩니다

참가

초대 링크를 받았다면 다시 링크를 탭하여 회의에 참가하십시오

3. 회의 연결

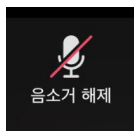
1. '오디오 연결' 터치
2. 'Wifi 또는 휴대전화 데이터' 터치



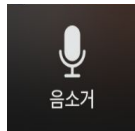
4. 마이크/카메라 테스트

1. 왼쪽 하단의 '비디오 시작' 터치
2. '음소거' 상태로 시작

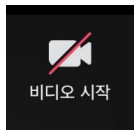
-자신이 말해야 할 차례에 '음소거 해제'



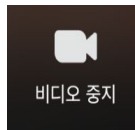
상대방에게 내 목소리가
들리지 않음



상대방에게 내 목소리가
들림



상대방에게 내 얼굴이
보이지 않음



상대방에게 내 얼굴이
보이지 않음

